



Klasse Klassenchat – So wird's cool!

Klare Sache, ein Klassenchat gehört dazu. Damit eure Gruppe stressfrei bleibt, überlegt euch **GEMEINSAM** ein paar Regeln. Die folgende Präsentation hilft euch dabei. Viel Spaß!

Ihr braucht:

- Papier
- Filzstifte
- A2-Karton
- Moderator*innen

Startet mit einer Komplimentekette!

= lauft durch den Klassenraum und sagt euch gegenseitig etwas Schönes. Zum Beispiel mit folgenden Sätzen:

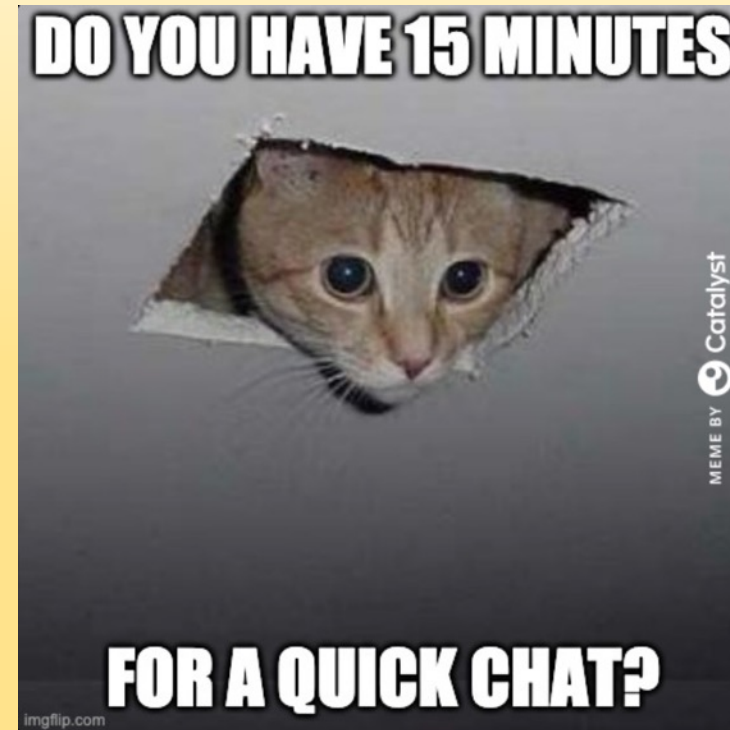
- Das gefällt mir an dir besonders gut:
- Ich mag dich, weil ...
- Mit dir kann man gut ...
- Das finde ich schön an dir:
- Ich fand es toll, als du...



Kinder und Jugendliche nutzen Messenger-Apps nicht nur für private Zwecke, sie vereinfachen auch die Schulorganisation. 69 Prozent der Kinder und Jugendlichen haben laut JIM-Studie 2019 eine WhatsApp-Gruppe mit ihrer Schulklasse. Innerhalb von Klassenchats werden Fragen zu Hausaufgaben gestellt und Stundenplanänderungen oder der Vertretungsplan ausgetauscht. Dabei **h** Mehr ansehen

Schreibt mal auf!

- Was nervt dich im Klassenchat?
- Was findest du gut?
- Welche Werte sind dir in einer Freundschaft wichtig?
- Dein Klasse und du – mit wem bist du befreundet, mit wem stehst du im Kontakt und mit wem nicht? Male auf!



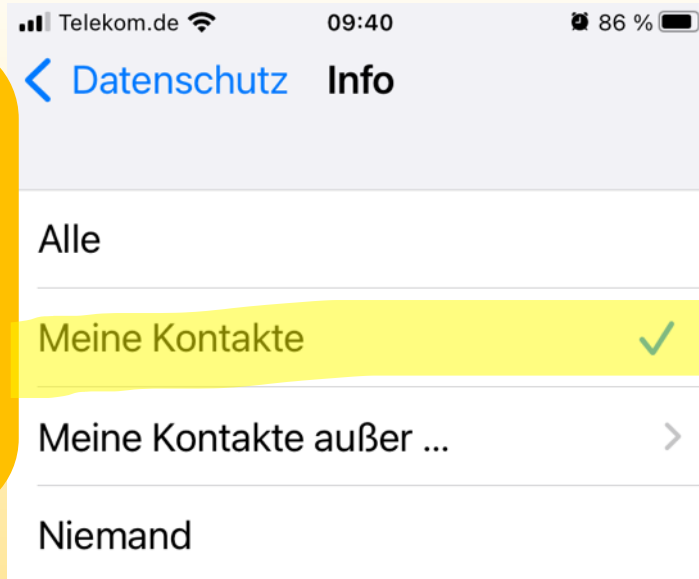
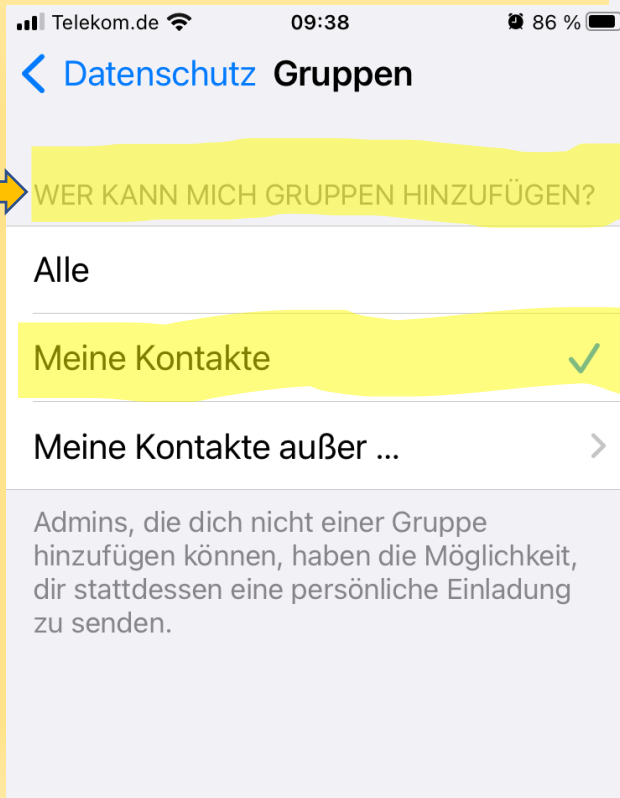
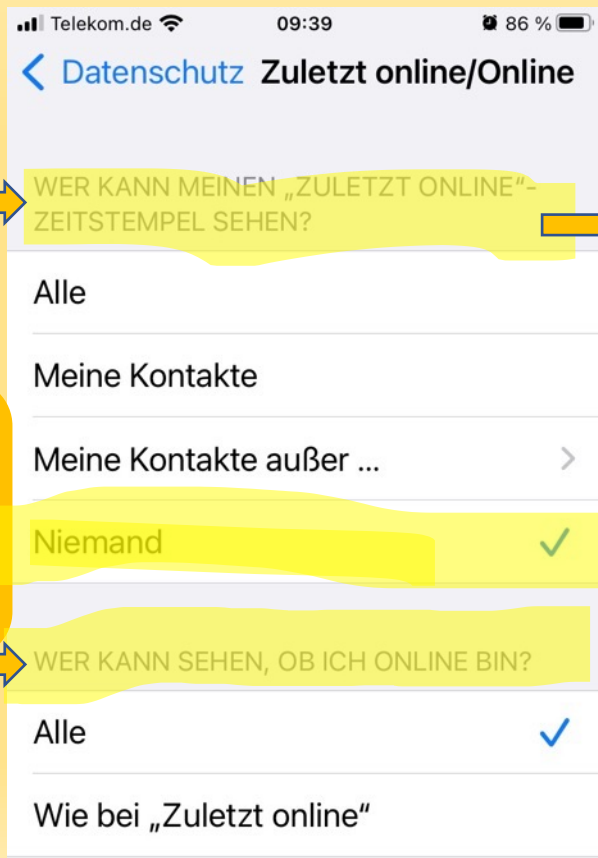
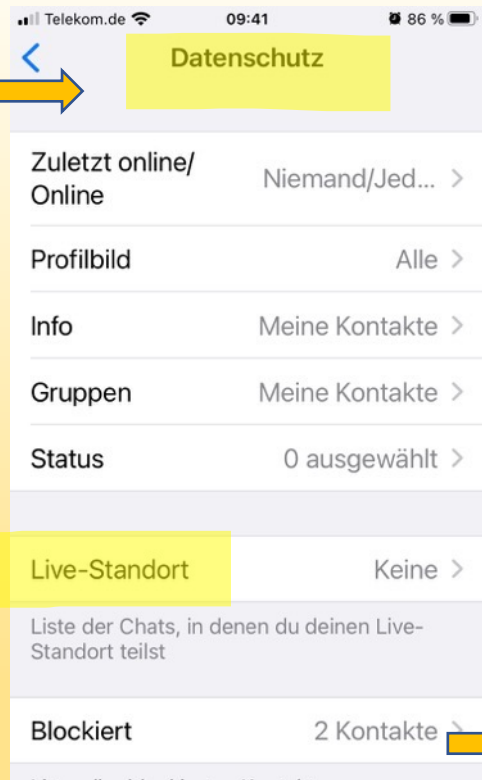
➤ Arbeitsblatt

Überlegt gemeinsam:

- Welche Nachricht braucht Antwort?
- Was ist eine Nachricht wert? (Kettenbriefe)
- Wann ist Schluss? (Erreichbarkeit?)
- Was gehört alles in den Klassenchat?
- Wann ist es Streit, Spaß, Beleidigung, Mobbing?
- Womit fühlen sich meine Mitschüler*innen wohl? (Sticker, Gewalt)
- Wie ist das mit dem Recht am Bild?
- Darf ich die Gruppe verlassen?
- Privat oder öffentlich?
- Würde das auf mein T-Shirt-drucken und durch die Stadt laufen?
- Nummern / Kontakte teilen: Für jeden sichtbar?

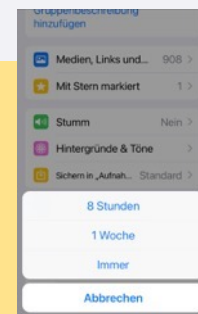
Sicherheitscheck: PRIVAT oder ÖFFENTLICH?

- Wer alles weiß, wann du online bist?
- Wer alles kann dein Profilbild sehen?
- Wer alles kann deine Telefonnummer sehen?
- Wer alles kann dich Gruppen hinzufügen?



- Checke unter „Datenschutz“ deine Einstellungen für deinen messenger!

- „Öffne“ die Tür nur für Personen, die du kennst ...



Und jetzt alle!

- Tragt eure Ideen und Wünsche für EUREN Klassenchat zusammen!
- Dann gestaltet euer Klassenchat-Poster in Text und Bild.
- Alle unterschreiben!

Tipp:

- Admins wählen – rotierendes System?
- Wer alles ist Moderator*in?
- Wer alles ist Streitschlichter*in?
- Sanktionen vereinbaren
- Hilfspersonen wählen
- ...



Checkliste – NoGo's

- ✓ Privatsphäre beachten
- ✓ Nicht spammen
- ✓ Keine Nazi-Sticker
- ✓ Keine Schocker
- ✓ Keine Nacktfotos
- ✓ Keine Kettenbriefe
- ✓ Keine Doppeldeutigkeiten
- ✓ Keine unerlaubt gemachten Fotos verschicken



... positiv formuliert:

- ✓ Privatsphäre beachten
- ✓ Wertschätzend
- ✓ Respekt
- ✓ Freundlich
- ✓ Verantwortungsbewusst
- ✓ Rücksichtsvoll





**Unterrichtseinheit Klassenchat /
Vorbereitung für 45 Minuten /**



Zeit	Inhalt	Sozialform	Material
10 min	Komplimentekette + Frage im Klassenverband: Wie läuft es mit dem Klassenchat?	Klassengespräch	Präsentation
5 min	Film „Gruppenchats“	Klassenverband	Beamer/Whiteboard
10 min	Arbeitsblatt / Reflexion der Fragen	Einzelarbeit	Arbeitsblatt, Stifte, Papier
5 min	Besprechen der Ergebnisse mit Sitznachbar*in	Partnerarbeit	Arbeitsblatt, Stifte, Papier
15 min	Diskussion und Gestaltung gemeinsamer Regeln auf einem Poster für das Klassenzimmer	Klassengespräch	Plakat, Stifte, Edding

„Lösung“ 😊

- In die Klassengruppe gehört nur, was wirklich alle aus der Klasse wissen müssen.
- In der Klassengruppe wird über niemanden gelästert und niemand wird beleidigt.
- Ernste Themen wie Streit oder Ärger werden persönlich und offline besprochen, nicht im Chat.
- Bevor ein Bild verschickt wird, werden alle auf dem Bild nach ihrem Einverständnis gefragt.
- Niemand, der sich an die Gruppenregeln hält, wird aus der Klassengruppe geworfen.
- Es gibt nur eine Klassengruppe, in der alle sein dürfen, die Mitglied sein wollen.
- Bei Mobbing, Streit oder Drohungen werden Vertrauenspersonen eingeschaltet.
- Es werden keine gelösten Hausaufgaben zum Abschreiben versendet.
- Es werden keine unangemessenen Bilder oder Videos versendet.

Weiterführende Links + Material

- <https://www.youtube.com/watch?v=4VrMvK6543U>
- <https://www.verstehenstattverbieten.de/klassenchat/>
- <https://www.betzold.de/blog/klassenchat/>
- <https://www.schau-hin.info/grundlagen/messenger-apps-erobern-den-klassenraum>
- <https://www.medien-sicher.de/2022/05/elternbrief-zu-problematischen-inhalten-in-whatsapp-klassenchats/>

Weiterführendes Material zum Download

- <https://www.klicksafe.de/news/neu-unterrichtseinheit-und-plakat-zum-thema-klassenchat-regeln>
- https://www.klicksafe.de/fileadmin/cms/download/Material/Päd._Praxis/Lehrer_AllgemeinUE_Klassenchat_Regeln_klicksafe.pdf